



Pyhän Johanneksen Hospitaaliritarikunta Itämeren alueen suurpioraatti

6.2.2022 / pv

OHJE Microsoft 365 PALVELUUN REKISTERÖITYMINEN

Ritarikuntamme käytössä on sähköinen **Microsoft 365** palvelukokonaisuus. Sitä hyödynnämme mm. ritarikuntamme tietojen välityksessä sekä dokumenttiemme hallinnoinnissa ja arkistoinnissa.

Sähköiseen järjestelmäämme mukaan pääsemiseksi Sinun tulee rekisteröityä palveluun eli suorittaa **ensimmäinen kirjautuminen tämän ohjeen mukaisesti.**

Kun saat järjestelmän ylläpitäjältä sähköpostiviestin omaan sähköpostiosoitteeseesi (esim. etunimi.sukunimi@gmail.com), jossa on mm. palvelun ensimmäinen salasanasasi, toimi seuraavasti:

Lataa puhelimeesi ilmainen Microsoft Authenticator -ohjelma sovelluskaupasta.

Sen jälkeen kirjaudu palveluun:

- mene osoitteeseen: <https://portal.office.com>
 - aukeaa tällainen ikkuna

- syötä s-postiosoitteesi etunimi.sukunimi@johanneksenritarit.fi


- paina 

- syötä **s-postilla saamasi salasana**

- paina 

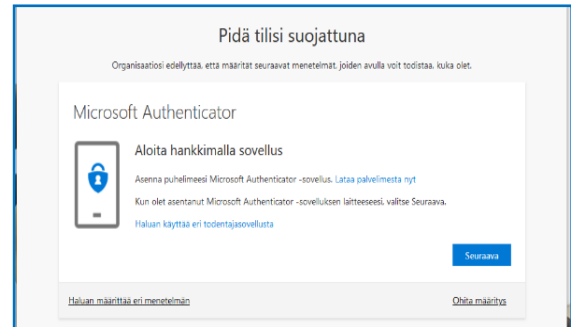
- paina

Seuraava



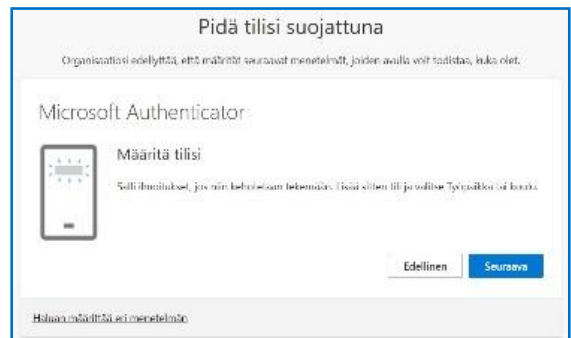
- paina

Seuraava

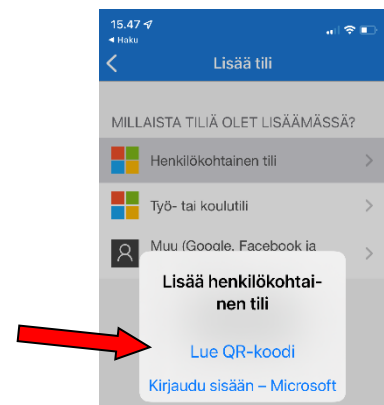


- paina

Seuraava



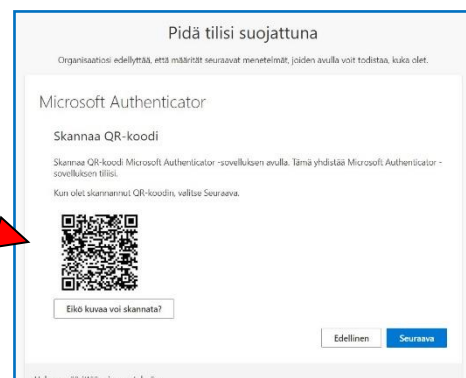
- avaa puhelimesi Microsoft Authenticator-sovellus
- valitse "Lue QR-koodi"



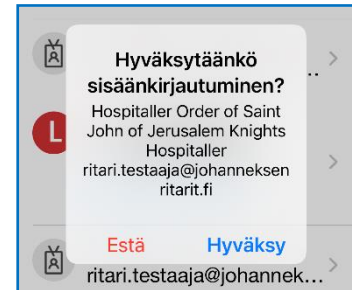
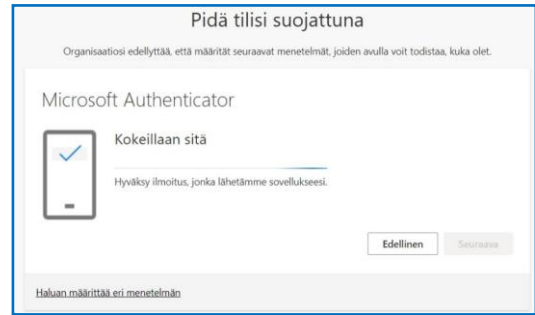
- skannaa puhelimesi näytöllä näkyvä QR-koodi

- paina

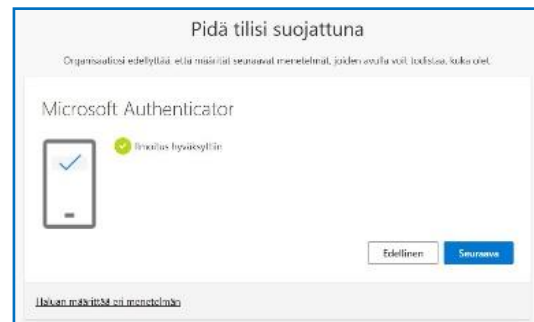
Seuraava



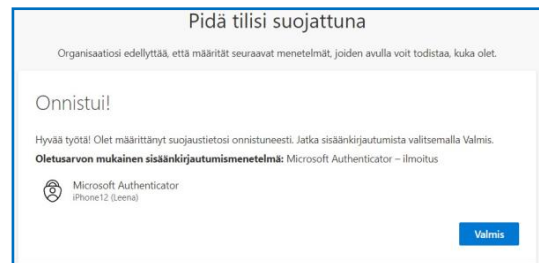
- "Hyväksy" puhelimesi sisäänkirjautuminen



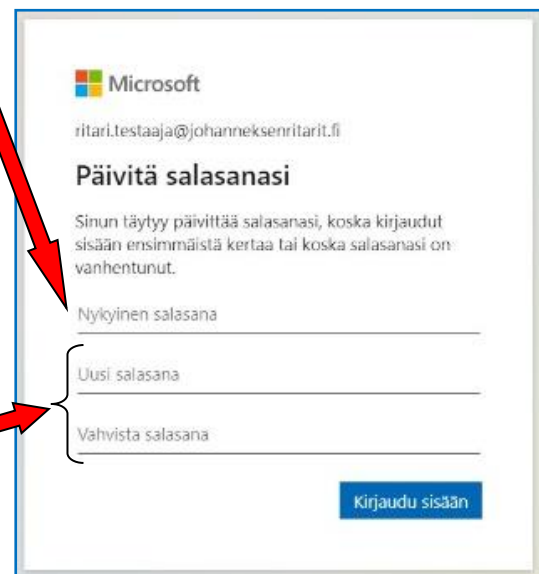
- paina



- paina



- kirjoita "Nykyinen salasana"-kohtaan s-postilla saamasi salasana
- **valitse itsellesi uusi salasana** seuraavan ohjeen mukaan:
 - Uudessa salasanasassa tulee olla vähintään kahdeksan merkkiä ja sen täytyy sisältää kolme seuraavista: pienet kirjaimet, isot kirjaimet, numerot ja erikoismerkit. Hyvä idea on käyttää helposti muistettavaa salasanalausetta kuten "Erittäin huono salasana 2022!". Samaa salasanaa ei tulisi käyttää muualla.




- kirjoita uusi salasanasi molempiin kohtiin
- **tallenna salasanasi itsellesi muistiin**

- paina

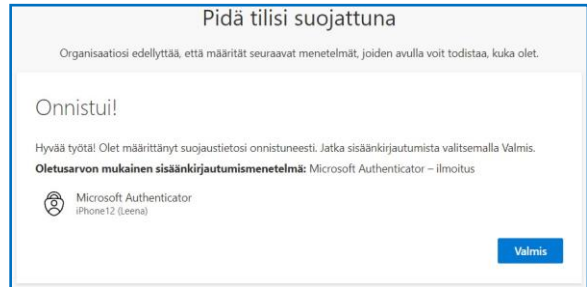


- mene eteenpäin (ohita tämä kohta)

- paina 



- paina 



Nyt Sinulle avautuu palvelun etusivu

Uloskirjautuminen tapahtuu näytön oikeassa yläkulmassa olevaa, nimikirjaimillasi varustettua ympyrää klikkaamalla ja sen jälkeen avautuvasta ikkunasta valitsemalla "**Kirjaudu ulos**".